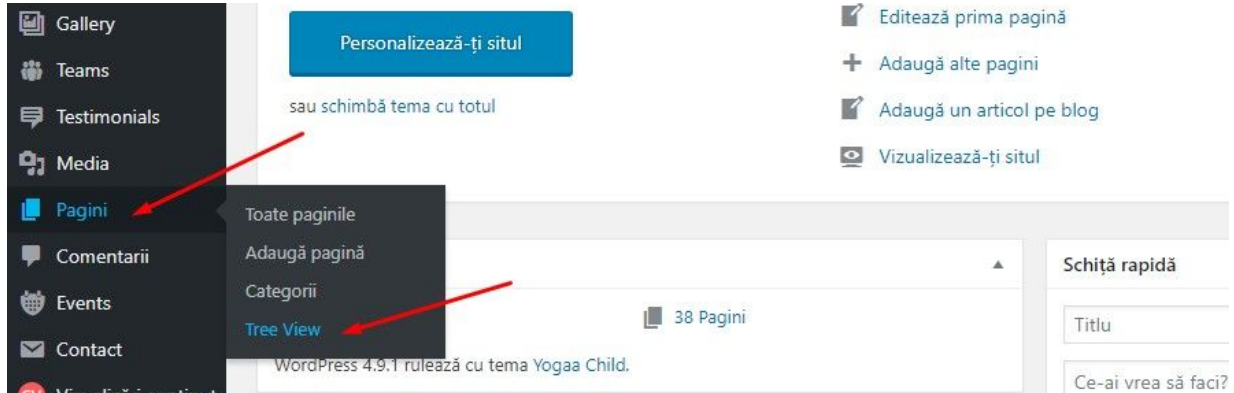
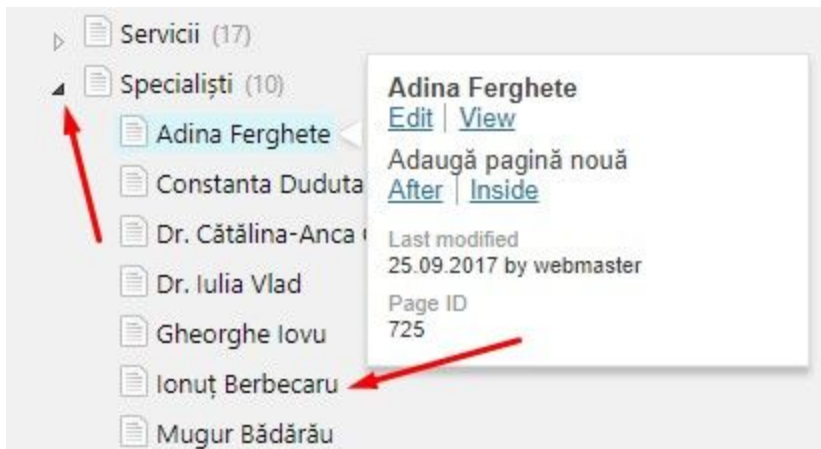


Modificări Serviciu și Specialist

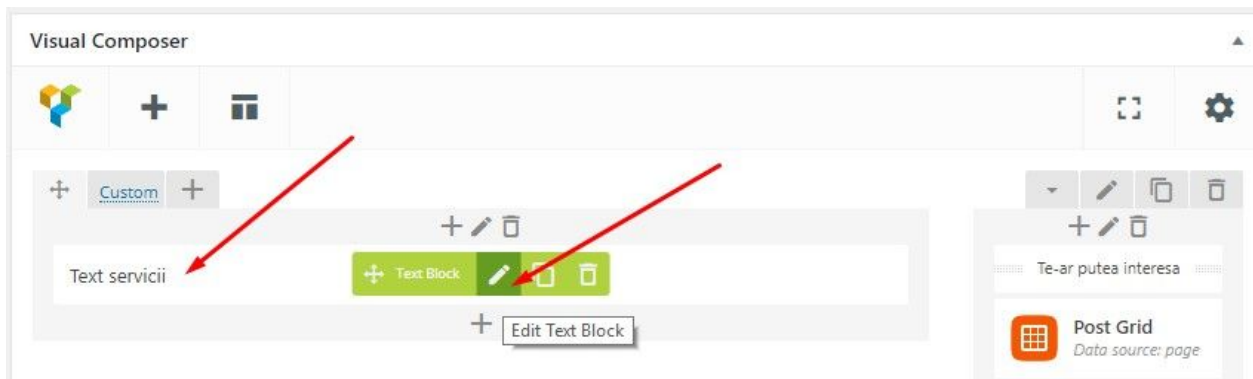
1. Din meniu se alege Pagini >> Tree View



2. Click pe triunghiul din dreptul categoriei (Servicii sau Specialiști), iar apoi click pe pagina care se dorește a fi modificată.



4. Mouse over peste caseta în care se află descrierea. Ar trebui să apară meniul verde.
Click pe creion pentru a edita textul.



5. După modificarea textului se salvează modificările.



6. Pentru a publica modificările și pe site, trebuie actualizată pagina. Click pe “Actualizează” în secțiunea “Publică” din dreapta sus.

Publică ▲

Previzualizează modificările

📌 Stare: Publicat [Editează](#)

👁️ Vizibilitate: Public [Editează](#)

📅 Publicat în: 18 Dec 2017 @ 12:11 [Editează](#)

✓ Lizibilitate: OK

🔍 SEO: Indisponibilă

[Mută la gunoi](#) [Actualizează](#)